

DRIO

1 6 4



1 6 4



Poltrona

Baixa

Estrutura em freijó natural ou opção de 3 tingimentos - claro, escuro e ebanizado.
Encosto e assento em palha natural sextavada.

740

720

730

164

versão comemorativa

10 anos reedição



aboleto



aboleto



aboletto



Palha	ACABAMENTOS: tauari natural, sutil, envelhecido, claro, escuro e ebanizado. Assento e encosto em palha natural sextavada/reta.	700	700	650
Couro/camurça trançado	ACABAMENTOS: tauari natural, sutil, envelhecido, claro, escuro e ebanizado. Assento e encosto em couro: camel, pinhão ou preto ou camurça : whisky ou avelã	700	700	650

air



air



air



Mesa Centro	Modelo A	Pés e estrutura em louro freijó natural. Opção de 3 tingimentos do louro freijó - claro , escuro e ebanizado. Tampo superior em vidro 8mm e tampo inferior em palinha sextavada.	1400	1400	350
	Modelo B		1100	1100	350
	Modelo C		1800	900	350
	Modelo D		1600	600	350
Mesa lateral	Lateral B	Pés e estrutura em louro freijó natural. Opção de 3 tingimentos do louro freijó - claro , escuro, e ebanizado. Tampo superior em vidro 8mm e tampo inferior em palinha sextavada.	700	700	600
Sofá table	Bandeja Superior	Estrutura em louro freijó natural ou nos 3 tingimentos do louro freijó - claro , escuro e ebanizado. Bandeja superior em mdf laminado louro freijó natural ou opção dos 4 tingimentos. Prateleira inferior em palinha sextavada.	1800	500	650
			2000	500	650
			2200	500	650
			2500	500	650
Aparador	Bandeja Superior	Estrutura em louro freijó natural ou nos 3 tingimentos do louro freijó - claro , escuro e ebanizado. Bandeja superior em mdf laminado louro freijó natural ou opção dos 4 tingimentos. Prateleira inferior em palinha sextavada.	1800	500	750
			2000	500	750
			2200	500	750
			2500	500	750

a l b a



al b a



a l b a

MJ oval tampo de madeira		Tampo e pés em louro freijó natural ou opção nos 3 de tingimentos do louro freijó - claro,escuro e ebanizado. Sapata regulável .	2600	1200	740
			2400	1200	740
			2200	1200	740
BASE MJ OVAL		Pés em louro freijó natural ou opção nos 3 tingimentos do louro freijó - claro,escuro e ebanizado. Sapata regulável.	1400	885	710
MJ redonda tampo de madeira		Tampo e pés em louro freijó natural ou opção nos 3 de tingimentos do louro freijó - claro,escuro e ebanizado. Sapata regulável .	1600		740
			1400		740
			1200		740
BASE MJ redonda GR (tampo 140 a 160 cm)		Pés em louro freijó natural ou opção nos 3 tingimentos do louro freijó - claro,escuro e ebanizado. Sapata regulável e vidro fornecido pelo cliente.	885	885	720
BASE MJ redonda PQ (tampo 120 cm)			700	700	720
MJ red tampo de vidro		Tampo de vidro incolor comum 15mm. Pés em louro freijó natural ou opção nos 3 tingimentos do louro freijó - claro,escuro e ebanizado. Sapata regulável.	1600		740
			1400		740
			1200		740
Tampo de vidro MJ		Vidro incolor comum	1600		15mm
			1400		15mm
			1200		15mm


archi



alfarge



a l f a r g e




Buffet	8 portas	Freijó natural, envelhecido, claro, escuro e ebanizado.	2540	450	720
	6 portas		1915	450	750

archi



archi



archi



archi



archi



ar chi

Mesa de centro	Quadrada/ retangular	Estrutura em Freijó, tampo inferior ripado com madeira Freijó. Opção nos acabamento TS - natural, ting. claro, escuro, harmonizado ou ebanizado. Tampo superior em vidro 8mm. Peças medida especial com adicional de 50%.Restrições de medias especiais, máximo 1400x1400, mínimo 900x900.	1400	1400	350
			1100	1100	350
			1800	900	350
			1600	600	350
Mesa lateral	Retangular	Estrutura em Freijó, tampo inferior ripado com madeira Freijó. Opção nos acabamento TS - natural, ting. claro, escuro, harmonizado ou ebanizado. Tampo superior em vidro 8mm. Peças medida especial com adicional de 50%. Restrições de medias especiais, máximo 1600x400, mínimo 800x400	800	400	600
Mesa lateral		Estrutura em Freijó, tampo inferior ripado com madeira Freijó. Opção nos acabamento TS - natural, ting. claro, escuro, harmonizado ou ebanizado. Tampo superior em vidro 8mm. Peças medida especial com adicional de 50%. Restrições de medias especiais, máximo 700x700, mínimo 600x600	800	800	600
Aparador	3 gavetas	Estrutura em louro freijó, prateleira inferior ripado com madeira Freijó. Opção de acabamento TS - natural, claro, escuro, harmonizado ou ebanizado. Peças medida especial com adicional de 50% (sob consulta)	2600	500	750
			2200	500	750
			1800	500	750
Sofá table	3 gavetas		2600	510	650
			2200	510	650
			2200	510	650
Rack	3 gavetas		2600	500	550
			2200	500	550
			1800	500	550

atelier



atelier



atelier



atelier



atelier



atelier

banco		ACABAMENTOS: Tauari natural, sutil, envelhecido, claro, escuro e ebanizado.	2200	445	450	
			2400	445	450	
mesa de centro	quadrada	ACABAMENTOS: tauari natural, sutil, envelhecido, claro, escuro e ebanizado. Tampo superior em vidro 15mm incolor.	1660	1660	250	
			1360	1360	250	
	retangular		2060	1160	250	
			1860	860	250	
redonda	Ø 1460	Ø 1460	250			
mesa lateral	quadrada	ACABAMENTOS: tauari natural, sutil, envelhecido, claro, escuro e ebanizado. Tampo superior em vidro 15mm incolor c/ medida 700x700.	780	780	550	
	redonda	ACABAMENTOS: Tauari natural, sutil, envelhecido, claro, escuro e ebanizado.	Ø 850	Ø 850	600	
			Ø 600	Ø 600	545	
mesa de jantar	Retangular com pés laterais	ACABAMENTOS: Tauari natural, sutil, envelhecido, claro, escuro e ebanizado.	2000	1000	750	
			2200	1100	750	
			2400	1200	750	
			2600	1200	750	
			2980	1400	750	
	Redonda – pé central		ACABAMENTOS: Tauari natural, sutil, envelhecido, claro, escuro e ebanizado.	Ø 1800	Ø 1800	750
				Ø 1600	Ø 1600	750
				Ø 1400	Ø 1400	750
			Ø 1200	Ø 1200	750	
sofá table		ACABAMENTOS: Tauari natural, sutil, envelhecido, claro, escuro e ebanizado.	1600	500	650	
			2200	500	650	
			2600	500	650	
			3000	500	650	

a u r a



a u r a



Mesa de jantar	retangular	Pés em louro freijó natural ou opção nos 3 tingimentos do louro freijó - claro, escuro e ebanizado. Tampo em mdf laminado louro freijó natural ou nos 4 tingimentos do louro freijó.	2600	1100	730
			2400	1100	730
			2200	1100	730
			2000	1000	730

ave





Ave	Aparador	ACABAMENTOS: freijó natural, sutil, envelhecido, claro, escuro e ebanizado.	3 gavetas	260	50	75
	Mesa lateral		2 gavetas	200	50	75
			Quadrada	80	80	60
			Retangular	90	45	60

bio



bio



bio



bio



bio



base de mesa de centro	Medida única	Base de mesa de centro em tauari maciço com possibilidade de diferentes tingimentos: natural, claro , escuro e ebanizado, com acabamento TS. Compatível com tampos de vidro de 15mm com diâmetro de 1000 a 1400mm.	900	900	350
base mesa lateral	Medida única	Base de mesa lateral em tauari maciço com possibilidade de diferentes tingimentos: natural, claro , escuro e ebanizado, com acabamento TS. Compatível com tampos de vidro de 15mm com diâmetro de 850 mm.	700	700	600
base mesa de jantar	Medida única	Base de mesa de jantar em tauari maciço com possibilidade de diferentes tingimentos: natural, claro , escuro e ebanizado, com acabamento TS. Compatível com tampos de vidro de 15mm com diâmetro de 1600 a 1800mm.	900	900	720

burle



b u r l e



Buffet	4p	Caixa laminada em louro freijó natural ou jequitibá natural ou laca. Frentes de gaveta sempre em laca. Os pés sempre serão em jequitibá natural ou ebanizado ou laca. E adicional de um pé central p/ opção de 4 portas. Caixa laminada em jacarandá , carvalho ou pau ferro adicional de 15%, consultar disponibilidade.	3000	450	750
	3p		2250	450	750
	2p		1500	450	750

c á l a m o



c á l a m o



c á l a m o



c á l a m o

escrivania		ACABAMENTOS: tauari natural, sutil, envelhecido, claro, escuro e ebanizado.	1700	700	750
			1900	700	750
			2100	700	750

club



c l u b

MC redonda		Estrutura em louro freijó. Barras em alumínio acabamento latão, cobre ou fumê. Vidro incolor e rodízios em madeira. Sem rodizio valor se mantém igual e altura se mantém igual. Opção nos tingimentos do louro freijó - claro, escuro e ebanizado.	1200		350
MC quadrada		Estrutura em louro freijó. Barras em alumínio acabamento latão, cobre ou fumê. Vidro incolor e sapatas deslizantes. Opção nos 3 tingimentos do louro freijó - claro, escuro e ebanizado.	1400	1400	350
MC retangular			1100	1100	350
			1800	900	350
			1600	600	350
ML redonda		Estrutura em louro freijó. Barras em alumínio acabamento latão, cobre ou fumê. Vidro incolor e rodízios em madeira. Sem rodizio valor se mantém igual e altura se mantém igual. Opção nos 3 tingimentos do louro freijó - claro, escuro e ebanizado.	600	600	500
ML quadrada		Estrutura em louro freijó. Barras em alumínio opção acabamento latão, cobre ou fumê. Vidro incolor e sapatas deslizantes. Opção nos 3 tingimentos do louro freijó - claro, escuro e ebanizado.	500	600	500
ML retangular		Estrutura em louro freijó. Barras em alumínio opção acabamento em latão, cobre ou fumê. Vidro incolor e sapatas deslizantes. Opção nos 3 tingimentos do louro freijó - claro, escuro e ebanizado.	800	400	500

concretista



concretista



Mesa de apoio	Base madeira	ACABAMENTOS: tauari natural, sutil, envelhecido, claro, escuro e ebanizado. Metal INOX	Ø 500	Ø 500	580
	Base concreto		Ø 400	Ø 400	520
			Ø 400	Ø 400	580
			Ø 400	Ø 400	450

duetto




duetto



Rack	3 gavetas	Estrutura em louro freijó natural, prateleira inferior em couro padrão Drio.Opção nos 4 tingimentos do freijó - natural, claro, escuro e ebanizado.	2600	450	550
			2200	450	550
			1800	450	550
Aparador		Estrutura em louro freijó natural, prateleira inferior em couro padrão Drio.Opção nos 4 tingimentos do freijó - natural, claro, escuro e ebanizado.	2600	500	750
			2200	500	750
			1800	500	750
Sofá table		Estrutura em louro freijó natural, prateleira inferior em couro padrão Drio.Opção nos 4 tingimentos do freijó - natural, claro, escuro e ebanizado.	2600	500	650
			2200	500	650
			1800	500	650
Mesa lateral	Lat. A	Estrutura em louro freijó natural, tampo superior vidro 8mm e inferior em couro padrão Drio.Opção nos 3 tingimentos do freijó - claro,escuro e ebanizado. Estrutura em jequitibá sob consulta.	800	800	600
	Lat. B		700	700	500
	Lat. C		600	600	500
Mesa de Centro	Modelo A	Estrutura em louro freijó natural, tampo superior vidro 8mm e inferior em couro padrão Drio.Opção nos 3 tingimentos do freijó - claro,escuro e ebanizado. Estrutura em jequitibá sob consulta.	1400	1400	350
	Modelo B		1100	1100	350
	Modelo C		1800	900	350
	Modelo D		1600	600	350

elo



elo



e l o



mesa de centro	quadrada	ACABAMENTOS: tauari natural, sutil, envelhecido, claro, escuro e ebanizado. Moldura do tampo estofada em couro / camurça e tampo em vidro 8mm.	1400	1400	350
	retangular		1800	900	350
	redonda		Ø 1250	Ø 1250	350

etérea



e t é r e a



Mesa lateral	Redonda	Estrutura em Louro Freijó, acabamento TS natural, ting. claro, escuro ou armonizado. Tampo superior vidro 8mm e inferior MDF laminado em FREIJÓ.	850	850	600
			650	650	600

e u m a r



e u m a r



Eumar	buffet	Estrutura em Louro Freijó, acabamento TS natural, sutil, ting. claro, escuro ou ebanizado.	4 portas	262	50	70
			3 portas	200	50	70

f a e n a



f a e n a



Cadeira giratória	Encosto alto	Estrutura em tauari natural ou opção nos 3 tingimentos do louro freijó - claro, escuro e ebanizado. Rodízios pretos.	530	540	1120
	Encosto baixo		530	540	890

flexa



flexa



flexa

Mesa de apoio		Estrutura, cachepô inferior, botões laterais e tampo superior em louro freijó natural ou opção nos 3 tingimentos do louro freijó - claro, escuro e ebanizado.	330	330	600
Mesa lateral		Estrutura e botões laterais em louro freijó natural ou opção nos 3 tingimentos do louro freijó - claro, escuro e ebanizado.. Bandeja superior com vidro incolor 10mm. Sem espelho com desconto de 3%.	600	600	500
Mesa de Centro		Estrutura e botões laterais em louro freijó natural ou opção nos 3 tingimentos do louro freijó - claro, escuro e ebanizado. Bandeja superior com vidro incolor 10mm.	120	120	350

fly



fly



fly



Com braço	estofada	ACABAMENTOS: Tauari natural, clarificado, envelhecido, claro, escuro e ebanizado. Estofada em em lonas mostruário ou couro: camel, pinhão ou preto ou camurça : whisky ou avelã.	540	520	830
Sem braço	estofada	ACABAMENTOS: Tauari natural, clarificado, envelhecido, claro, escuro e ebanizado. Estofada em em lonas mostruário ou couro: camel, pinhão ou preto ou camurça : whisky ou avelã.	490	520	830
Com braço	Encosto e assento de madeira	ACABAMENTOS: tauari natural, sutil, envelhecido, claro, escuro e ebanizado.	540	520	820
Sem braço	Encosto e assento de madeira	ACABAMENTOS: tauari natural, sutil, envelhecido, claro, escuro e ebanizado.	540	450	820
Com braço	Encosto de madeira assento em palha	ACABAMENTOS: tauari natural, sutil, clarificado, envelhecido, claro, escuro e ebanizado. Assento de palha natural sextavada ou reta.	540	520	820
Sem braço	Encosto de madeira assento em palha	ACABAMENTOS: tauari natural, sutil, envelhecido, claro, escuro e ebanizado. Assento de palha natural sextavada ou reta.	540	450	820
Com braço	Encosto de madeira e assento estofado	ACABAMENTOS: tauari natural, sutil, envelhecido, claro, escuro e ebanizado. Assento de couro, camurça ou lona.	540	520	820
Sem braço	Encosto de madeira e assento estofado	ACABAMENTOS: tauari natural, sutil, envelhecido, claro, escuro e ebanizado. Assento de couro, camurça ou lona.	540	450	820

garba



g a r b a



Mesa de centro	retangular	ACABAMENTOS: freijó natural, sutil, envelhecido, claro, escuro e ebanizado. Cordas em couro natural cru. Tampo em vidro 8mm.	1900	900	350
	quadrada		1400	1400	350
	quadrada		1100	1100	350
Mesa lateral	retangular		800	400	500
	quadrada		800	800	500

lira



lira



lira



Cadeira giratória

ACABAMENTOS: tauari natural, sutil, envelhecido, claro, escuro e ebanizado.
Rodízios cromados.

570

570

815

luna



luna



luna



luminária	de mesa	ACABAMENTOS: tauari natural, sutil, envelhecido, claro, escuro e ebanizado. Cupula em lona off white. Lampada led vela 4w 2400k filamento e14 dimerizável	570	570	1150
-----------	---------	---	-----	-----	------

luna



l u n a



Mesa de
apoio

Redonda
alta

ACABAMENTOS: tauari natural, sutil, envelhecido, claro, escuro e ebanizado.

400

400

650

martini







mito

mito



Mesa de apoio	8 gavetas	ACABAMENTOS Freijo natural, envelhecido, claro, escuro e ebanizado. Opção de caixa suspensa.	280	40	70
	6 gavetas		210	40	70



n o u





n o u



ASSENTO ESTOFADO	5 assentos	ACABAMENTOS: Tauari natural, envelhecido, claro, escuro e ebanizado.	1662	500	450
ASSENTO ESTOFADO	6 assentos	ACABAMENTOS: Tauari natural, envelhecido, claro, escuro e ebanizado.	2000	500	450
ASSENTO PALHA	5 assentos	ACABAMENTOS: Tauari natural, sutil, envelhecido, claro, escuro e ebanizado. Assento de palha natural sextavada ou reta.	1662	500	450
ASSENTO PALHA	6 assentos	ACABAMENTOS: Tauari natural, sutil, envelhecido, claro, escuro e ebanizado. Assento de palha natural sextavada ou reta.	2000	500	450

n o u



oficio



ofício



banco	p	ACABAMENTOS Freijó natural, envelhecido, claro, escuro e ebanizado. Assento em tecido / couro / camurça.	280	40	70
	g		210	40	70

п о е м а



р о е м а



р о е м а



p o e m a



Mesa de jantar	retangular	ACABAMENTOS: tauari natural, sutil, envelhecido, claro, escuro e ebanizado.	2200	1100	750
			2400	1200	750
			2600	1200	750
			2980	1400	750
Sofá table	4 gavetas	ACABAMENTOS: tauari natural, sutil, envelhecido, claro, escuro e ebanizado	2200	500	650
			2400	500	650
			2600	500	650
Escrivaninha	1 gaveta	ACABAMENTOS: tauari natural, sutil, envelhecido, claro, escuro e ebanizado	2100	730	750
			1900	730	750
			1700	730	750

soft



s o f t

MC quadrada		Estrutura em louro freijó natural ou nos 3 tingimentos - claro,escuro e ebanizado. Tampo em vidro 8 mm e quadro em palinha reta ou sextava. Opção com espelho ou vidro inferior, valor não se altera.	1400	1400	350
			1100	1100	350
			1800	900	350
			1600	600	350
ML quadrada		Estrutura em louro freijó natural ou nos 3 tingimentos - claro,escuro e ebanizado. Tampo em vidro 8 mm e quadro em palinha reta ou sextava. Opção com espelho ou vidro inferior, valor não se altera.	500	500	500
ML retangular		Estrutura em louro freijó natural ou nos 3 tingimentos - claro,escuro e ebanizado. Tampo em vidro 8 mm e quadro em palinha reta ou sextava. Opção com espelho ou vidro inferior, valor não se altera.	800	400	500

s u n



s u n



s u n



Mesa de apoio	Redonda	Madeira Freijó TS natural ou nos 3 tingimentos - claro, escuro e ebanizado. Detalhes em alumínio c/ acabamento pintado latão, cobre ou fumê. Os pés não tem avanço de medida como nos demais móveis da linha.	360	360	550
Mesa de apoio	Oblongo	Madeira Freijó TS natural ou nos 3 tingimentos - claro, escuro e ebanizado. Detalhes em alumínio c/ acabamento pintado latão, cobre ou fumê. Os pés não tem avanço de medida como nos demais móveis da linha.	810	310	600
Mesa lateral	ML quadrada	Madeira Freijó TS natural ou nos 3 tingimentos - claro, escuro e ebanizado. Detalhes em alumínio c/ acabamento pintado latão, cobre ou fumê. Os 4 pés avançam 3cm das medidas do tampo. Medida do tampo 600x600	660	660	600
Mesa lateral	ML redonda	Madeira Freijó TS natural ou nos 3 tingimentos - claro, escuro e ebanizado. Detalhes em alumínio com acabamento latão, cobre ou fumê. Os 4 pés avançam 3cm das medidas do tampo. Medida do tampo 700x700	760	760	600

tao



t a o



Mesa de centro	retangular	ACABAMENTOS: freijó natural, sutil, envelhecido, claro, escuro e ebanizado. Cordas em couro natural cru. Tampo em vidro 8mm.	1800	900	350
	quadrada		1400	1400	350
	quadrada		1100	1100	350
Mesa lateral	retangular		800	400	500
	quadrada		800	800	500

tirol



tirol



Banqueta bar	Alta	Estrutura em tauari opção nos 3 tingimentos - claro, escuro e ebanizado. Altura do assento de 750mm.	400	400	950
	Baixa	Estrutura em tauari opção nos 3 tingimentos - claro, escuro e ebanizado. Altura do assento de 650mm.	400	400	850
Banquinho		Estrutura em tauari ou jequitibá opção nos 3 tingimentos - claro, escuro e ebanizado.	400	400	400

tronco





tronco




tronco



Mesa	P	Tampos e pés em laca ou laminado tauari natural ou na opção dos 3 tingimentos - claro, escuro e ebanizado. Tampo inferior bordas sempre laqueadas.	810	790	250
Centro	G		1020	990	350
Banquinho		Estrutura em tauari maciço natural ou na opção nos 3 tingimentos - claro, escuro e ebanizado.	400	400	450

versus



versus



versus



versus



mancebo

ACABAMENTOS: tauari natural, sutil, envelhecido, claro, escuro e ebanizado.

200

350

1600

Mostruário

TINGIMENTOS MADEIRAS - ACABAMENTO TOQUE DE SEDA - TS



Freijó natural
ACABAMENTO TS



Tauari sutil *
ACABAMENTO TS



Tauari natural
ACABAMENTO TS



Freijó envelhecido
ACABAMENTO TS



Freijó claro
ACABAMENTO TS



Tauari envelhecido
ACABAMENTO TS



Tauari claro
ACABAMENTO TS



Freijó escuro
ACABAMENTO TS



Freijó ebanizado
ACABAMENTO TS



Tauari escuro
ACABAMENTO TS



Tauari ebanizado
ACABAMENTO TS

LAMINAS ESPECIAIS - ACABAMENTO TS



Carvalho
ACABAMENTO TS



Nogueira americana
ACABAMENTO TS



Pau ferro
ACABAMENTO TS

* tauari tingimento sutil - lançamento DRIO 22 - tauari
com tingimento na tonalidade do freijó natural.

A madeira é uma matéria-prima natural.
Diferentes fatores naturais podem influenciar em sua
tonalidade, desenho e resultado final após acabamento.

LINHA *COLORS* - ACABAMENTO TS



Fendi
ACABAMENTO TS



Grafite
ACABAMENTO TS



Abóbora
ACABAMENTO TS



Musgo
ACABAMENTO TS

A madeira é uma matéria-prima natural.
Diferentes fatores naturais podem influenciar em sua
tonalidade, desenho e resultado final após acabamento.

LACAS PADRÃO - ACABAMENTO SEMI-BRILHO



Fendi
ACABAMENTO SEMI BRILHO




Grafite
ACABAMENTO SEMI BRILHO



Abóbora
ACABAMENTO SEMI BRILHO



Musgo
ACABAMENTO SEMI BRILHO



Branca
ACABAMENTO SEMI BRILHO



Preta
ACABAMENTO SEMI BRILHO

AS CORES PODEM SOFRER ALTERAÇÃO
CONFORME O SEU MONITOR

LONAS *STONE WASHED* - 100%



Cimento



Cinza



Preto

Tecidos compostos por fibras naturais. Devido ao processo de tingimento, podem apresentar diferentes tonalidades de um lote para outro.

COUROS ESTONADOS - BOVINO
ACABAMENTO LA PAZ



Camel

ACABAMENTO FOSCO



camurça AVELÃ

ACABAMENTO FOSCO



Pinhão

ACABAMENTO FOSCO



camurça WHISKY

ACABAMENTO FOSCO



Preto


ACABAMENTO FOSCO

Elaborado com produtos que lhe conferem aspecto estonado.
Devido ao processo de tingimento, podem apresentar diferentes tonalidades de um lote para outro.

PALHAS NATURAIS




Quadrada




Sextavada

Palhas naturais.
Por utilizar de matéria-prima natural, diversos fatores podem influenciar sua tonalidade e resultado final.


METAIS - COM ACABAMENTO PU




Prata



Cobre



Latão



Fumê

Por se tratar de alumínio como base e receber posterior tingimento e acabamento, poderá sofrer variação de tonalidade de lote para outro.

